

Manual do Proprietário



Este manual contém informações importantes sobre limpeza, manutenção, conservação e garantia dos produtos adquiridos na Gisele Leite Ambientes.

Se após a leitura restar alguma dúvida sobre as informações aqui contidas, favor entrar em contato em um de nossos canais de atendimento.

www.giseleleite.com.br/fale-conosco

(51) 9 9237-0092 - whatsapp

(51) 3033-6733

Sumário

1. MDF	4
a. Limpeza.....	4
b. Cuidados.....	4
c. Garantia.....	4
2. Granito	4
a. Limpeza.....	4
b. Cuidados.....	5
c. Garantia.....	5
3. Vidros e Espelhos	5
a. Limpeza.....	5
b. Cuidados.....	6
c. Garantia.....	6
4. Puxadores	6
a. Limpeza.....	6
b. Cuidados.....	6
c. Garantia.....	6
5. Corrediças	6
a. Limpeza.....	6
b. Cuidados.....	7
c. Garantia.....	7
6. Dobradiças	7
a. Limpeza.....	7
b. Cuidados.....	7
c. Garantia.....	8
7. Portas de correr	8
a. Limpeza.....	8
b. Cuidados.....	8
8. Observações Gerais	9

1. MDF

a. Limpeza

- ✓ Basta utilizar um pano macio e levemente úmido, seque em seguida com um pano seco. Para sujeiras mais resistentes pode-se utilizar sabão ou detergente neutro com água morna. Procure utilizar panos brancos para evitar manchas.
- ✗ Não se deve utilizar produtos e ou materiais que possam riscar a superfície do móvel, tal como saponáceo, palhas de aço, esponja de lã de aço etc. Também não é indicado utilizar desengordurantes, querosene, thinner ou qualquer produto multiuso, mesmo que indique ser recomendado para móveis.

b. Cuidados

- ▲ Procure não colocar peso excessivo sobre os móveis ou ainda apoiar-se nos mesmos para alcançar objetos que estão mais altos. Isso pode deixar o móvel com irregularidades ou até quebrar o mesmo. Tome cuidado especial se tiver crianças em casa, pois elas costumam usar os móveis e suas gavetas como apoio para subir neles.

Evite colocar painéis e outras travessas quentes diretamente no móvel, procure sempre apoiar em aparadores e esteiras.

Ao deslocar objetos e enfeites para a limpeza, levante e não arraste, pois pode causar riscos no revestimento dos móveis.

Não estenda panos úmidos ou molhados sobre o móvel, pois ao longo do tempo, a umidade poderá causar danos permanentes.

Não corte alimentos diretamente sobre os balcões, pois os instrumentos de corte poderão danificar o acabamento dos produtos.

c. Garantia

- 📄 5 anos de garantia contra defeitos de fabricação não ocasionados pelo comprador, conforme Lei nº 8078/90, Código de Defesa do Consumidor. A matéria-prima (MDF) não apresenta garantia contra infestação de insetos, tais como cupim, broca, entre outros.

2. GRANITO

a. Limpeza

- ✓ Passar esponja ou pano macio em uma solução de água morna com detergente ou sabão neutro.

- ✘ Não se deve utilizar produtos químicos abrasivos, como água sanitária, ácido muriático ou qualquer outro produto corrosivo como limpadores com ingredientes ácidos (como vinagre), pois essas substâncias retiram o brilho e podem penetrar na pedra e causar manchas e riscos.

b. Cuidados

- ▲ Produtos oleosos ou ácidos como refrigerantes, laranja, vinagre e suco de limão devem ser mantidos longe da bancada ou se caírem devem ser retirados rapidamente para impedir que eles deixem marca no material.

Como o granito é uma pedra porosa, mesmo sendo selada, tende a absorver líquidos. Sendo assim, qualquer coisa que for derramada sobre o mesmo deve ser limpo o mais rápido possível.

Nunca se deve usar a bancada de granito diretamente como uma tábua de cortar, pois isso deixará riscos e cortes.

Use sempre esteiras ou descansos de panela. Embora seja impossível queimar ou derreter a pedra, o selador é vulnerável ao calor excessivo e como consequência, pode perder a eficácia. Além disso, por causa dos diferentes elementos minerais que compõem uma pedra, algumas podem reagir ao calor e gerar fissuras e manchas.

Não sente sobre as bancadas. A pedra é naturalmente dura, mas não flexível, de modo que muito peso em um ponto específico pode causar fissuras ou até mesmo quebra-la.

c. Garantia

- 📄 2 anos de garantia contra defeitos de fabricação, não ocasionados pelo comprador, conforme Lei nº 8078/90, Código de Defesa do Consumidor.

3. Vidros e Espelhos

a. Limpeza

- ✓ Utilize sempre um pano úmido, bem macio e limpo para limpar a superfície. Opte por um detergente neutro, retirando bem o produto em seguida. Após limpar, seque a região com outro pano seco e macio.
- ✘ Não utilize produtos ácidos e abrasivos como sapólio, álcool ou qualquer tipo de solvente. Esses produtos danificam o acabamento superficial do material. Evite jogar jatos, borrifos d'água ou produto de limpeza diretamente na superfície, para não danificar o material.


b. Cuidados

- ▲ Mantenha o vidro sempre seco, pois os líquidos podem manchar a sua superfície.

Ao lavar paredes que tenham espelhos, nunca jogue água ou produtos químicos de limpeza que possam escorrer por trás do espelho ou mesmo em suas bordas.

Nunca limpe apenas a parte suja do vidro, limpe sempre toda a sua superfície.

c. Garantia

-  2 anos de garantia contra defeitos de fabricação, não ocasionados pelo comprador, conforme Lei nº 8078/90, Código de Defesa do Consumidor.

4. Puxadores


a. Limpeza

- ✓ Limpar somente com panos macios umedecidos com água e sabão neutro, secar logo após este procedimento.
- ✗ Não utilize produtos de limpeza ou quaisquer objetos abrasivos, pois podem manchar, riscar ou causar outros danos ao material.

b. Cuidados

- ▲ Evite manusear com as mãos sujas de substâncias abrasivas ou oxidantes como sal, vinagre, limão e outros, pois podem causar oxidação.

c. Garantia

-  3 meses de garantia contra defeitos de fabricação, não ocasionados pelo comprador, conforme Lei nº 8078/90, Código de Defesa do Consumidor.

5. Corrediças

a. Limpeza

- ✓ Um pincel de cerdas suaves é o material mais indicado para efetuar uma limpeza eficiente nas corrediças dos móveis, pois assim você conseguirá remover todo o acúmulo de resíduos das mesmas. Na ausência do pincel, utilizar um pano ligeiramente umedecido com água e sabão neutro. Secar logo após este procedimento.

- ✘ Não utilize produtos de limpeza ou quaisquer objetos abrasivos, pois podem causar danos ao material.

b. Cuidados

- ▲ Evitar o acúmulo excessivo de poeira, gordura ou umidade para evitar oxidação e manter o funcionamento correto e eficiente do mecanismo, pois o seu funcionamento ocorre através de rolamentos.


Usar vaselina para lubrificação tomando cuidado para não colocar em excesso, pois pode acabar armazenando poeira.

Nenhum objeto estranho deve entrar em contato com os trilhos para que eles operem corretamente.

Respeite o peso suportado pelas corrediças, se não tiver esta informação entre em contato com a loja para que a mesma lhe informe. Colocar peso a cima do suportado acelera o seu desgaste, e pode ocasionar acidentes.

Manter potes de sal e temperos sempre fechados, pois causam oxidação.

c. Garantia

-  3 meses de garantia contra defeitos de fabricação, não ocasionados pelo comprador, conforme Lei nº 8078/90, Código de Defesa do Consumidor.

6. Dobradiças

a. Limpeza

- ✓ Limpar somente com panos macios umedecidos com água e sabão neutro, secar logo após este procedimento.
- ✘ Não utilize produtos de limpeza ou quaisquer objetos abrasivos, pois podem causar danos ao material.


b. Cuidados

- ▲ A durabilidade pode ser aumentada com a utilização de cera automotiva líquida ou silicone sobre o cromo.

Evitar o acúmulo de poeira, gordura ou umidade, pois isso pode prejudicar o seu bom funcionamento e/ou ocasionar oxidação.



Manter potes de sal e temperos sempre fechados, pois causam oxidação.

c. Garantia


-  3 meses de garantia contra defeitos de fabricação, não ocasionados pelo comprador, conforme Lei nº 8078/90, Código de Defesa do Consumidor.

7. Portas de correr

a. Limpeza

-  Limpar os trilhos somente com panos macios umedecidos com água e sabão neutro, secar logo após este procedimento.
-  Não utilize produtos de limpeza ou quaisquer objetos abrasivos, pois podem causar danos ao material.

b. Cuidados

-  Manter sempre os trilhos limpos a fim de evitar que objetos impeçam a livre movimentação das portas.

Evitar pisar nos trilhos, uma vez que esta ação pode afetar o nível do mecanismo fazendo com que as portas saiam do lugar.

Cuidar para que objetos no interior do móvel não fiquem pressionando a porta para fora, como, por exemplo, edredons que fiquem além do limite das prateleiras. Esta pressão pode ocasionar o descarrilamento da folha.

Para abrir portas de correr, recomenda-se pegá-la pelo puxador. Se tratando de portas com mais de 2 metros de altura, puxar na altura aproximada de 1,10m a fim de evitar o descarrilamento das mesmas.

8. Observações Gerais

- a. Evite a exposição do produto ao excesso de luz solar, isso desgasta o móvel, tornando-o amarelado e prejudicando sua durabilidade e estética.
- b. Logo após a montagem dos produtos, certifique-se de que seus móveis ficaram bem montados e de acordo com os projetos.
- c. Distribuir o peso uniformemente no interior de gavetas e gavetões para não comprometer o deslizamento delas nos trilhos.
- d. Acessórios com acabamento cromado em ambientes úmidos e regiões litorâneas estão sujeitos à ocorrência de oxidação (ferrugem) pela ação da água e maresia. Neste caso, a limpeza deve ocorrer semanalmente.
- e. Não abra gavetas simultaneamente, pois o móvel pode tombar.
- f. Para transportar um móvel com gavetas, retire tudo o que estiver guardado no seu interior e retire as gavetas. Não carregue o móvel com gavetas, pois as mesmas podem abrir se o móvel for inclinado em direção de sua abertura. Esta abertura acidental pode fazer com que a gaveta bata em outro móvel ou em uma parede.
- g. Não arraste o móvel, principalmente armários e estantes, este procedimento pode afetar sua estrutura.
- h. Não remover o óleo existente nos pistões das portas basculantes, pois o mesmo é necessário para lubrificar o mecanismo.
- i. Durante a limpeza, deixe o ambiente bem arejado.

**GISELE LEITE
AMBIENTES**

-

(51) 99237-0092

(51) 3033-6733

Av. Padre Claret,
689, Centro - Esteio | RS

 www.giseleleite.com.br

 [giseleleiteambientes](https://www.instagram.com/giseleleiteambientes)

 [giseleleiteambientes](https://www.facebook.com/giseleleiteambientes)

